

DAAD

Deutscher Akademischer Austausch Dienst
German Academic Exchange Service

Die Förderung des wissenschaftlichen Nachwuchses in den EU- Bildungsprogrammen

Dr. Siegbert Wuttig, DAAD
Straßburg, 18. Januar 2012



Mein Arbeitskontext: Der DAAD und die EU

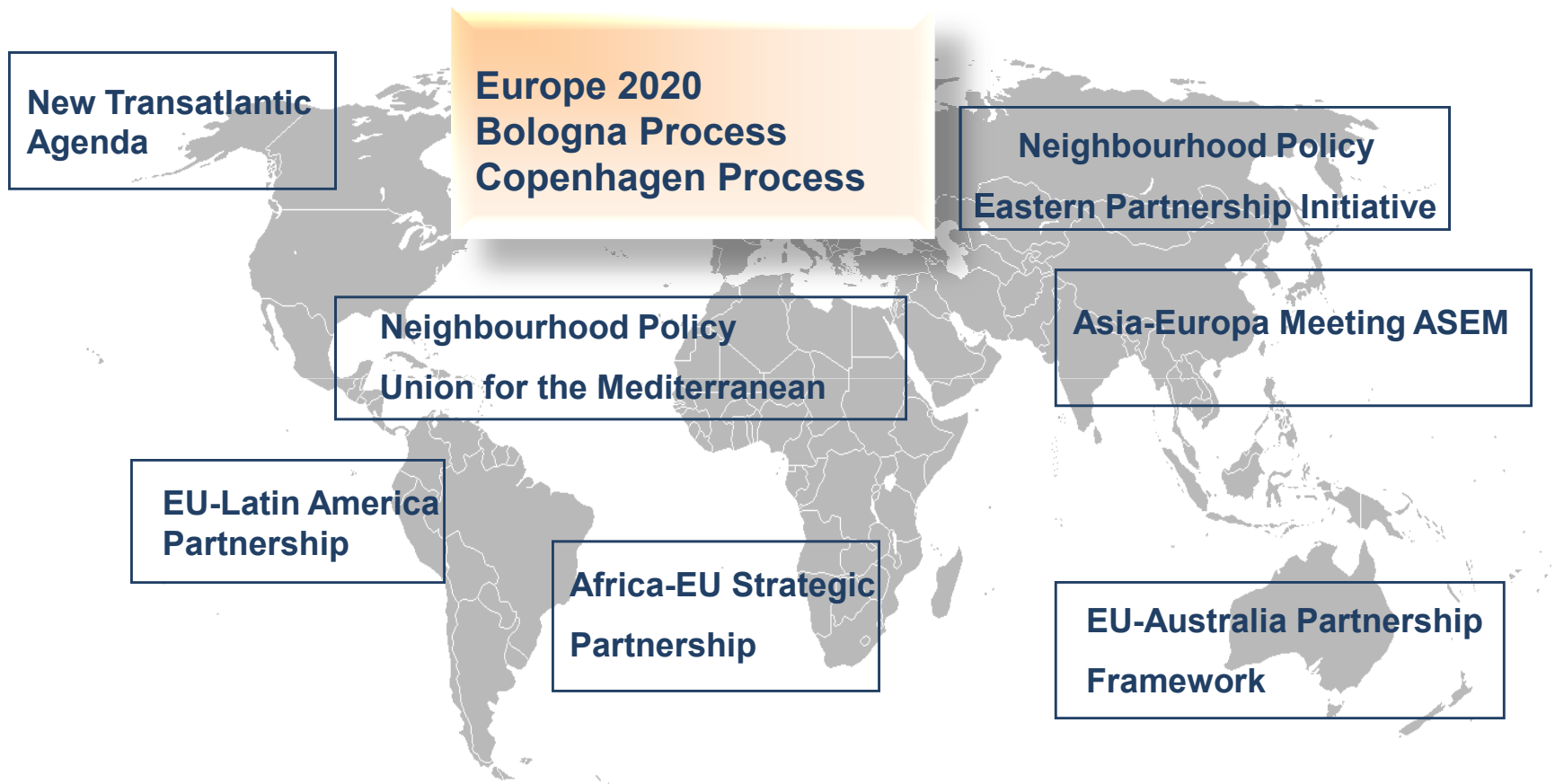
- **Der DAAD hat...**
- 64 Außenstellen und Informationszentren (IC)
- 475 DAAD-Lektorate
- ca. 384 Mio. Euro Budget p.a.
- Über 106.000 Geförderte pro Jahr (Ausländer und Deutsche)
- 600 Auswahlprofessoren in 90 Kommissionen

Der DAAD ist auch...

- **Nationale Agentur für EU-Hochschulzusammenarbeit**
- **Internationales ASEM Bildungssekretariat**
- Nationales Sekretariat der IAESTE (weltweiter Praktikantenaustausch)
- (Mit-)Träger des Marketing-Konsortiums GATE
- (Mit-)Träger des TestDaF-Instituts (Deutschtest)
- (Mit-)Träger der „uni-assist“-Bewerbungsstelle



Ausgewählte europäische Politikagenden mit Hochschulbezug



EU Hochschulprogramme - weltweit

NORDAMERIKA

- ATLANTIS (EU-USA)
- TEP (EU-Kanada)
- Erasmus Mundus II

EUROPA

- Erasmus
- Tempus IV
- Erasmus Mundus II

ASIEN

- Tempus IV
- Erasmus Mundus II
- EU-Japan/Korea Programm (ICI ECP)
- ASEM-Duo
- Vulcanus (Japan)

NORDAFRIKA / NAHER OSTEN

- Tempus IV
- Erasmus Mundus II
- Intra-ACP Academic Mobility Scheme

LATEINAMERIKA

- ALFA III
- Erasmus Mundus II

•AFRIKA / KARIBIK / PAZIFIK

- EDULINK
- ACP Science and Technology Programme
- Erasmus Mundus II
- Intra-ACP Academic Mobility Scheme

OZEANIEN

- EU-Australien/Neuseeland Programm (ICI ECP)
- Erasmus Mundus II

Innereuropäische Förderung: Lifelong Learning Programme (2007 – 2013)



Lifelong Learning Programme 2007 - 2013

Budget: 6.97 billion € (Proposal: 13.620 billion €)

Min. 13 %

School
Education

COMENIUS

Min. 40 %

Higher
Education

ERASMUS

3.1 billion €

Min. 25%

Vocational
Education

LEONARDO
DA VINCI

Min. 4%

Adult
Education

GRUNDTVIG

3.1 billion €
for 7 years



Transversal Programmes

Jean Monnet

- Political development
- Languages
- ICT
- Dissemination

Mobilitätsförderung in ERASMUS (2007 – 2013)



Dezentrale Maßnahmen in ERASMUS

	Students		Staff		
Old/New	OLD	NEW ⊗	OLD	NEW	NEW ⊗
Actions	Standard Mobility	Placements	Teaching Assignments	Training in H.E.I and enterprises	Teaching in H.E.I.
Duration	3-12 months	3-12 months	1-6 weeks	1-6 weeks	1-6 weeks
Target groups	Students	Students	Teaching staff	Teaching staff/ Administrative staff	Enterprise staff
Grants	DE: Ø 200 EUR /month	DE: Ø 350 EUR /month	DE: Ø 707 EUR/capita	DE: Ø 875 EUR /capita	DE: Ø 601 EUR/capita

~~⊗~~ Ex-LEONARDO Programme

Mobilität des akademischen Personals aus DE (2010/11)

Lehraufenthalte: 2.951

- 58% aus Universitäten
- 29% aus Geisteswissenschaften/Künste
- 25% aus Sozial-, Wirtschafts- und Rechtswissenschaften
- 70% Männer
- Hauptzielländer: Polen, Spanien, Frankreich



Weiterbildungsaufenthalte: 144

- 56% aus Fachhochschulen
- 126 in Hochschulen, 18 in Unternehmen
- 54% Frauen
- Zweck: Workshops, work shadowing
- Hauptzielländer: Spanien, Finnland, Großbritannien

Weltweite Kooperations- und Mobilitätsförderung: Erasmus Mundus II (2009-2013)

Förderlinien

Aktion 1 - € 470 Millionen

Förderung Europäischer
Programme mit double oder
joint degree

Masterkurse
Doktorandenprogramme

Aktion 2 - € 460 Millionen

Förderung von
Mobilitätspartnerschaften mit
Drittländern

Aktion 3 - € 16 Millionen

Projekte zur Verbesserung der
Attraktivität des europäischen
Hochschulraumes

Erasmus Mundus – Aktion 1 Förderung



Gemeinsame Masterkurse

Förderdauer: 5 Jahrgänge

Verwaltungskostenpauschale:

€ 30.000 pro Jahrgang

Stipendien:

Kategorie A – Studierende aus Drittländern

Kategorie B – Studierende aus Europa

GESAMTFÖRDERUNG

+/- € 3,5 Millionen

Gemeinsame Promotionsprogramme

Förderdauer: 5 Jahrgänge

Verwaltungskostenpauschale:

€ 50.000 pro Jahrgang

Stipendien:

Kategorie A – Doktoranden aus Drittländern

Kategorie B – Doktoranden aus Europa

GESAMTFÖRDERUNG

+/- € 5,0 Millionen

Erasmus Mundus – Aktion 1

Charakteristika der Förderlinien

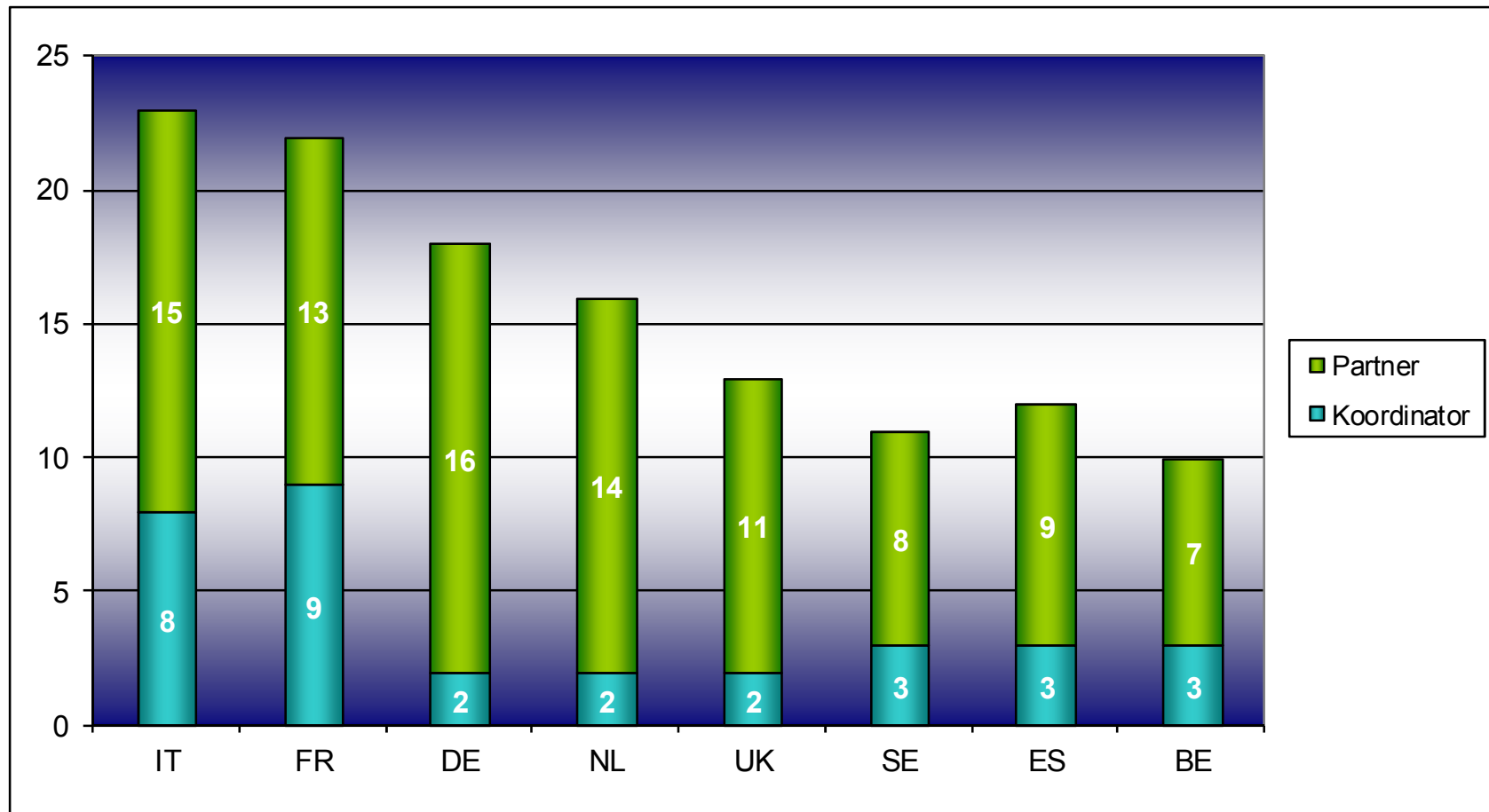


Gemeinsame Promotionsprogramme

Contribution to EMJD running costs		€ 50 000 / EMJD edition (/cohort)	
3 years Doctoral Fellowship		Category A	Category B
I	Travel, installation and other personal costs	€ 7 500	€ 3 000 (if mobility to a third-Country partner)
II	EMJD participation costs	<ul style="list-style-type: none"> •€ 300 per month (€ 10 800 for 36 months) for non-laboratory-based EMJDs or • € 600 per month (€ 21 600 for 36 months) for laboratory-based EMJDs 	
III	Fixed living allowance (36 months in total)	<ul style="list-style-type: none"> •€ 2 800 per month (i.e. € 100 800 for 36 months) for an employment contract •€ 1 400 per month (i.e. € 50 400 for 36 months) for a stipend 	
Maximum fellowship amount		Between EUR 61 200 and EUR 129 900 (depending on category, lab., or type of recruitment)	


Deutsche Beteiligung Erasmus Mundus – Aktion 1

Auswahl EMJD 2009-2011

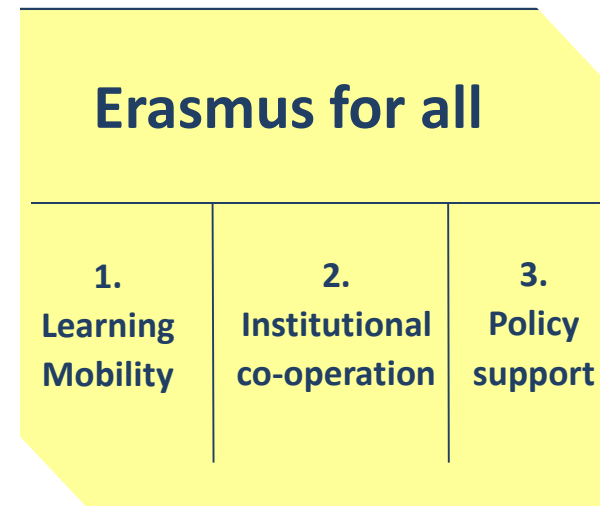


“Erasmus für alle” 2014-2020: Die Programmarchitektur

Aktuelle Programme



Ein integriertes Programm



With specific chapters for:

- Jean Monnet Actions
- Sport

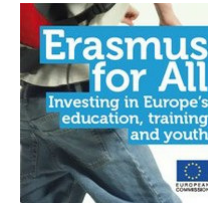
Source: European Commission

Was wissen wir bis jetzt? Schlüsselemente

- Ein einziges Bildungsprogramm: « Erasmus for all »

- Geplantes Budget

- € 17.3 Mrd. für 7 Jahre (+73%)
+ € 1.8 Mrd. (international dimension)



- Drei Aktionslinien für alle Bildungsbereiche:

- Mobilität (66% des Budgets)
- Partnerschaften (26%)
- Policy support (4%)

- Higher education = Priorität (53%)
- Berufsbildung = 20%; Schule = 10%;



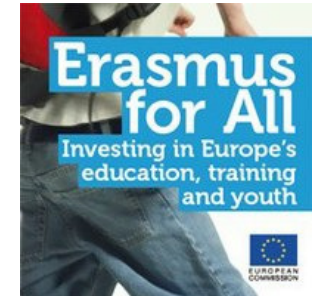
- Integration der internationalen Hochschulprogramme

Was wissen wir bis jetzt?

Die Aktionslinie Mobilität

- Für den Hochschulbereich:

- **Credit mobility:** ex-Erasmus Standard; ex-Erasmus Mundus Action 2; Studium und Praktikum (Ziel: 2,165 Mio. Studierende)
- **Degree mobility:** ex-Erasmus Mundus Action 1 (34.000 Studierende; nicht mehr dabei: joint doctoral degrees), Master degree mobility auf Darlehensbasis (330.000 Studierende)
- **Staff mobility:** (1 Mio. Geförderte aus allen Bildungsbereichen, die meisten aus Hochschulen)



Was wissen wir bis jetzt?

Die Aktionslinie Partnerschaften

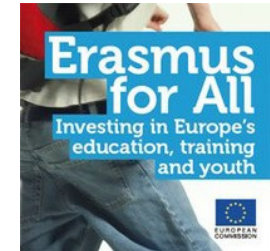
Institutional cooperation:



- **Strategische Partnerschaften von Bildungseinrichtungen (e.g. university – university cooperation); 23.000 Partnerschaften für alle Bildungsbereiche**
- **Wissensallianzen (e.g. university-business cooperation) und Partnerschaften für branchenspezifische Fertigkeiten; 400 Partnerschaften**

Internationale Dimension (für Hochschulbereich):

- **„Capacity building“ und regionale Integration mit Nachbarschaftsländern (focus) und anderen Regionen der Welt (ex-Tempus, ex-Asia Link; ex-ALFA); 1.000 Projekte**



Vielen Dank fürs Zuhören!



DAAD

Deutscher Akademischer Austausch Dienst
German Academic Exchange Service

Dr. Wuttig
06/10

16